





| Modelo   | Volumen Efectivo (L) | Dimensiones externas (bxaxp) cm | Dimensiones internas (bxaxp) cm | Rango de Temperatura (°C) |   |
|--|----------------------|---------------------------------|---------------------------------|---------------------------|---|
|    | FP 720               | 741                             | 100.0x130.0x54.7                | 116.0x159.0x81.6          | 10 a 300<br>Sobre la temperatura ambiente |
|    | FP 260               | 259                             | 65.0x78.0x51.2                  | 81.0x96.2x78.6            | 10 a 300<br>Sobre la temperatura ambiente |
|   | FP 115               | 116                             | 55.0x55.0x38.3                  | 71.0x73.2x63.6            | 10 a 300<br>Sobre la temperatura ambiente |
|  | FP 56                | 60                              | 40.0x40.0x34.2                  | 56.0x62.2x59.6            | 10 a 300<br>Sobre la temperatura ambiente |

