





CÁMARA DE CALOR Y SECADO M

Modelo	Volumen Efectivo (L)	Dimensiones externas (bxaxp) cm	Dimensiones internas (bxaxp) cm	Rango de Temperatura (°C)	
	M 720	735	116.0x159.0x81.6	100.0x130.0x56.5	14 a 300 Sobre la temperatura ambiente
	M 260	256	81.0x96.2x78.6	65.0x78.0x50.5	14 a 300 Sobre la temperatura ambiente
	M 115	113	71.0x73.2x63.6	55.0x55.0x37.5	23 a 300 Sobre la temperatura ambiente
	M 56	59	56.0x62.2x59.6	40.0x44.0x33.5	23 a 300 Sobre la temperatura ambiente